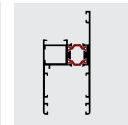
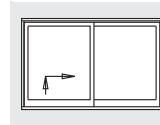


MAGNUM 200

Corredera Elevable
Herraje SIEGENIA para hoja activa

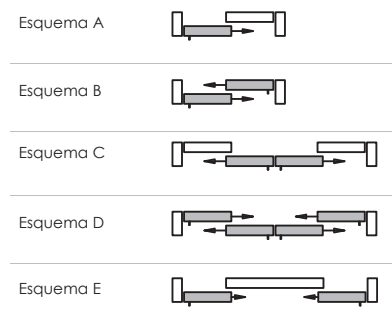


Campos de Aplicación

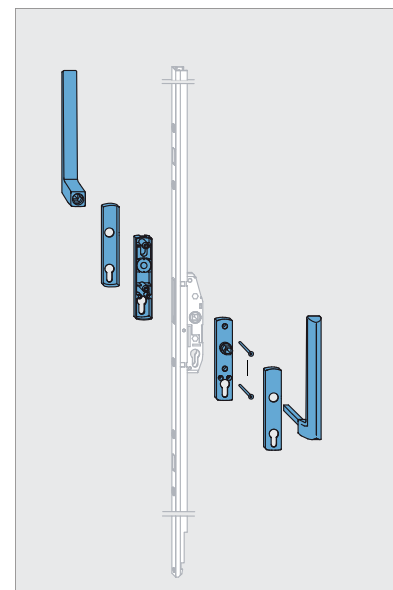
Peso Máximo de Hoja	200 Kg
Ancho de Hoja, rango	590 mm hasta 2.485 mm
Alto de Hoja, rango	1.175 mm hasta 2.690 mm

14

Posibles Aperturas



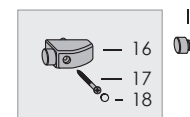
Manilla Interior y Exterior



(Opcional)
Ref. 0047 - Doble Manilla
Ref. 0034 - Bombillo Cerradura

Desglose

- 1 Manilla (Ref. 0037)
- 2 Mecanismo Manilla (Ref. 0037)
- 3 Escudo Manilla (Ref. 0037)
- 4 Carro de Ejecución (Ref. 0066)
- 5 Carro Trasero (Ref. 0066)
- 6 Cazoleta Exterior (Ref. 0037)
- 7 Cierre Lateral (Ref. 0032)
- 8 Distanciador de Carros (Ref. 0071)
- 9 Distanciador de Falleba (Ref. 0071)
- 10 Tornillo Unión Carro ejecución con Falleba (incluido en Ref. 0066)
- 11 Falleba (Ref. 0065)
- 12 Tornillos para manilla (incluidos en Ref.0037)
- 13 Barra de Unión de Aluminio de 3m (Ref. 0039-300)
- 14 Tope de Goma (incluido)
- 15 Bulón Conexión Carros (incluido en Ref. 0066)
- 16 Tope de Goma (Opcional en blanco o negro)
- 17 Tornillo Tope de Goma
- 18 Tapón para cabeza del tornillo



(Opcional)

14

